


NOËL BONNET DE PÈRE NOËL

Matériel:

- Tissu rouge
- Feutrine blanche
- Pompon blanc
- Machine à coudre
- Ciseaux
- Pistolet à colle



Imprimer et découper
Le gabarit en PDF

Découper le gabarit dans
Le tissu rouge (6x)




Découper dans la feutrine
2 bandes de 29,5 x 5 cm



Coudre les 2 bandes ensemble
de chaque côté



Coudre 3 cônes ensemble
Par les côtés




Coudre les 2 parties ensemble



Assembler la bande de feutrine
blanche sur le bas du bonnet



Coudre le tour



Coller le pompon sur le haut du bonnet

GABARIT BONNET PÈRE NOËL

